



ANAF

Direcția Generală Regională
 a Finanțelor Publice - Craiova



Coștelea

MINISTERUL FINANTELOR

Agencia Națională de Administrare Fiscală

Direcția Generală a Finanțelor Publice Craiova-A.T.C.P.

Nr. CV TRZ 1059/07.02.2024



Către,

UAT Comuna Mischii

În atenția Domnului Primar


În baza prevederilor art.57, alin.(2¹) din Legea privind finanțele publice locale nr. 273/2006, cu modificările și completările ulterioare, vă comunicăm indicatorii cu privire la execuția bugetului local pe trim. IV an 2023, stabiliți conform metodologiei aprobate prin Ordinul comun al Ministerului Administrației și Internelor și Ministerului Finanțelor Publice nr. 244/2651/2010.

Aveți obligația publicării acestor indicatori pe pagina de internet a instituției, după care se vor transmite, în format electronic, la Ministerul Afacerilor Interne.

Cu deosebită considerație,

Trezorier Sef

Maria



Sef Serviciu I.E.V.B.

imitrascu



VENITURI					
Nr. Crt	Indicatori sinteza	Formula de calcul	Sume	Procent	Perioada
1	Gradul de realizare a veniturilor	Venituri totale incasate	9.815.277,03	37,85%	Trimestrial
		Venituri totale programate	25.930.960,00		
2	Gradul de realizare a veniturilor proprii	Venituri proprii incasate	2.492.812,15	75,52%	Trimestrial
		Venituri proprii programate	3.301.000,00		
3	Gradul de finantare din veniturii proprii	Venituri proprii incasate	2.492.812,15	25,4%	Trimestrial
		Venituri totale incasate	9.815.277,03		
4	Gradul de autofinantare	Venituri proprii incasate (exclusiv cote)	1.196.589,11	12,19%	Trimestrial
		Venituri totale incasate	9.815.277,03		
5	Venituri proprii incasate per capita	Venituri proprii incasate	2.492.812,15	1.464,64	Anual
		Numar de locuitori	1.702		
6	Gradul de realizare a impozitelor pe proprietate	Venituri din impozite pe proprietate incasate	734.910,02	56,53%	Anual
		Venituri din impozite pe proprietate programate	1.300.000,00		
7	Gradul de dependenta al bugetului local fata de bugetul de stat	Incasari din surse permise de la bugetul de stat	8.592.793,04	87,55%	Anual
		Venituri totale incasate	9.815.277,03		
8	Gradul de autonomie decizionala	Venituri depersonalizate incasate	3.397.812,15	34,62%	Trimestrial
		Venituri totale incasate	9.815.277,03		
9	Estimatul anual din veniturii fiscale				
a)	Coefficient de realizare a veniturilor fiscale in anul anterior (se calculeaza trimestrial)	Venituri fiscale cumulate an anterior (trim I,II,III)	490.251,96	1	
		Total incasari venituri fiscale an anterior	490.251,96		
b)	Estimatul anual din veniturii fiscale	Venituri fiscale cumulate an de calcul (trim I,II,III)	829.343,88	829.343,88	
		coeficient	1,00		
CHELTUIELI					
Nr. Crt	Indicatori sinteza	Formula de calcul	Sume	Procent	Perioada
1	Rigiditatea cheltuielilor	Plati aferente cheltuielilor de personal	1.549.001,00	15,91%	Anual
		Total plati	9.734.929,05		
2	Pondere sectiunii de functionare	Plati aferente sectiunii de functionare	3.279.086,84	33,68%	Trimestrial
		Total plati	9.734.929,05		
3	Pondere sectiunii de dezvoltare	Plati aferente sectiunii de dezvoltare	6.455.842,21	66,32%	Trimestrial
		Total plati	9.734.929,05		
4	Pondere serviciului datoriei publice	Serviciul datoriei publice locale		0%	Anual
		Total plati	9.734.929,05		
5	Excedent / Deficit - sectiune functionare	venituri incasate - (plati efectuate + plati restante)	415.288,71		Trimestrial
6	Excedent / Deficit - sectiune dezvoltare	venituri incasate - (plati efectuate + plati restante)	-334.940,73		Trimestrial

Numărul de locuitori va fi cel avut în vedere la repartizarea sumelor defalcate din unele venituri ale bugetului de stat pentru echilibrarea bugetelor locale
La calculul serviciului datoriei publice locale, codul 20.24 Comisioane va fi cel preluat din anexa la contul de executie trimestrial